

3 secciones

FREMAP ONLINE ▷ **¿Qué es FREMAP Online?**
¿Cómo puedo darme de alta?
¿Qué ventajas ofrece?
¿Qué gestiones se pueden hacer?

FREMAP CONTIGO ▷ **APP para trabajadores**

PÁGINA WEB ▷ **Un paseo por la web ¿Qué puedo realizar?**





SONDEO 1



¿Utilizas FREMAP ONLINE?

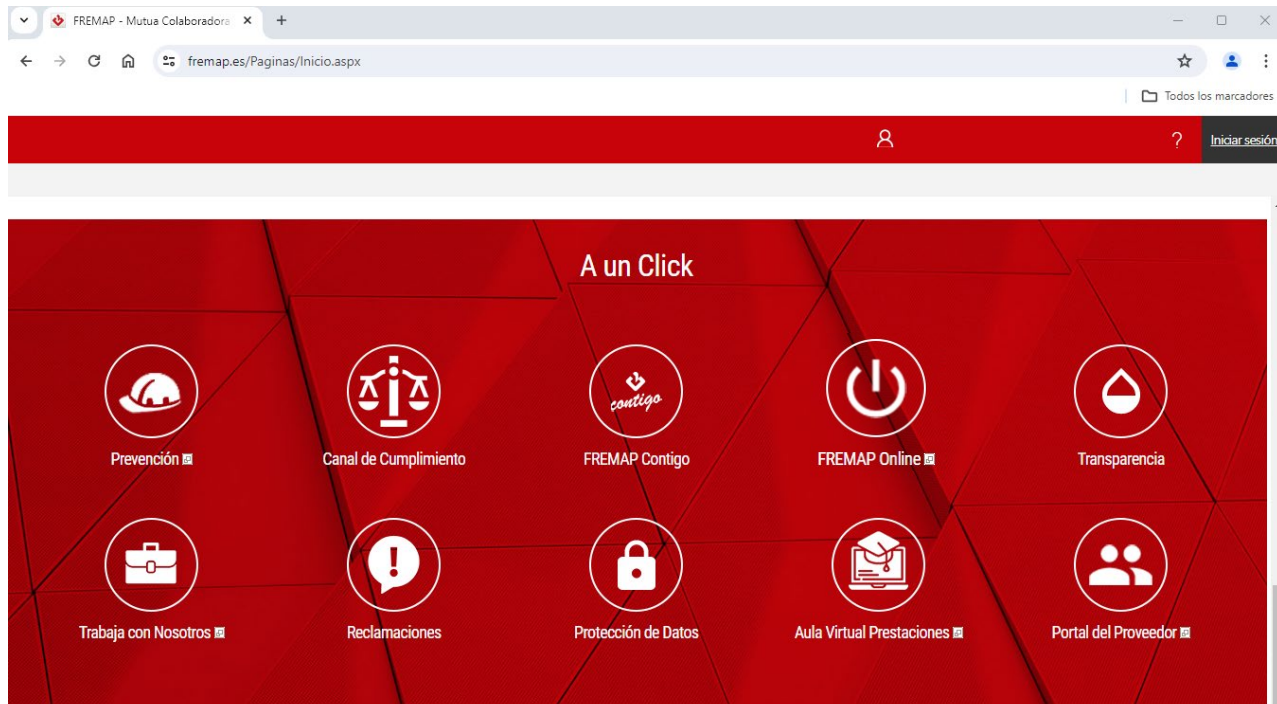
1. Sí
2. Estoy registrad@ pero no lo utilizo apenas
3. No

QUÉ ES FREMAP Online ?

ES UNA HERRAMIENTA ONLINE QUE
TE PERMITIRÁ REALIZAR LA GESTIÓN DE
LAS PRESTACIONES CON FREMAP



CÓMO PUEDO ACCEDER A FREMAP Online ?



Puedes acceder a través de la web de FREMAP www.fremap.es desde "A un click" o directamente desde www.fremap.net

**CÓMO PUEDO
DARME DE
ALTA EN
FREMAP
Online ?**

Registro de usuarios tipo ASESORÍA:

-Se ha de informar del NIF de la razón social del número del autorizado RED de la asesoría

-El autorizado RED debe contar con empresas o autónomos asociados a FREMAP.

Si aun así FREMAP Online no reconociera el NIF de la asesoría, por favor, contacte con su persona de contacto en FREMAP para gestionar el alta.

-Se deberá firmar un contrato de acceso por parte del Representante Legal/Titular de la razón social y el usuario.

**CÓMO PUEDO
DARME DE
ALTA EN
FREMAP
Online ?**

Registro de usuarios tipo EMPRESA:

Se ha de informar del CIF o Código de Cuenta de Cotización de la empresa.

La empresa debe encontrarse asociada a FREMAP

Si aun así FREMAP Online no reconociera el NIF o CCC de la empresa, por favor, contacte con su persona de contacto en FREMAP para gestionar el alta.

-Se deberá firmar un contrato de acceso por parte del Representante Legal/Titular de la razón social y el usuario de la empresa.

CÓMO PUEDO DARME DE ALTA EN FREMAP Online ?

Recomendaciones de seguridad:

- ❖ Es importante **no usar buzones de correo colectivos**. Se recomienda utilizar correos con dominios corporativos.
- ❖ Se recomienda **informar del número de móvil**, ya que próximamente se podrá utilizar para el acceso a la aplicación mediante SMS/Doble factor, evitando suplantaciones de identidad.
- ❖ Si hay un cambio en la persona usuaria, debe gestionarse un alta nueva. Se debe solicitar a FREMAP la baja del usuario anterior y **en ningún caso se debe utilizar el acceso de otro usuario**.
- ❖ En el caso de que una persona no deba seguir accediendo a FREMAP Online o quiera solicitar la baja, debe comunicarse dicha circunstancia a su gestor de FREMAP, con el objeto de **dar de baja al usuario**.

Qué ventajas ofrece

?

GESTIÓN ONLINE: Información y Gestión de prestaciones

DISPONIBILIDAD 24h /365 días

PROACTIVIDAD Posibilidad de configurar alertas



¿Qué gestiones se pueden hacer?

1. Programar alertas
2. Gestión de partes de Accidente
3. Consulta de Expedientes
4. Informes de Absentismo
5. Botiquines y otros

Gestión de Alertas

Alertas

Accidentes de Trabajo PDF

- [AT con Baja](#)
- [Atención por Asistencia](#)
- [Alta por AT](#)
- [AT con Baja Grave o superior](#)
- [Reconocimiento del derecho a la prest. económica de IT RD 6-2020](#)
- [Comunicaciones sobre reconocimiento/extinción del derecho](#)
- [Todas](#)

ITCC

- [Baja por ITCC](#)
- [Alta por ITCC](#)
- [Denegación derecho prestación económica ITCC](#)
- [Todas](#)

Ficheros Delt@ PDF

- [AyudaDelt@ PAT](#)
- [AyudaDelt@ RATSB](#)
- [Todas](#)

Prevención

- [Prevención FREMAP Informa](#)

Pago delegado

- [Previsión de Pago Delegado](#)
- [Comunicación inicial de Pago Delegado](#)
- [Comunicación diferencias Pago Delegado a T.G.S.S.](#)
- [Revision abono prestacion / Pago Delegado](#)
- [Todas](#)

Enfermedad profesional PDF

- [Baja por EP](#)
- [Alta por EP](#)
- [Asistencia por EP sin Baja](#)
- [Todas](#)

REM

- [Reconocimiento de prestación económica de REM](#)
- [Suspensión/Extinción prestación económica REM](#)
- [Todas](#)

Comunicaciones sobre bases reguladora

- [Comunicación de cambio de base reguladora](#)

Plazo Máximo Legal ITCC/AT

- [Plazo Máximo de IT](#)

[Guardar](#)
[Restaurar](#)
[Ir al Buzón](#)

¿Dónde se programan las alertas?

SELECTOR DE ALERTAS

Alerta Contingencias Profesionales

Accidentes de Trabajo PDF

- AT con Baja
- Atención por Asistencia
- Alta por AT
- AT con Baja Grave o superior
- Reconocimiento del derecho a la prest. económica de IT RD 6-2020
- Comunicaciones sobre reconocimiento /extinción del derecho
- Todas

Enfermedad profesional PDF

- Baja por EP
- Alta por EP
- Asistencia por EP sin Baja
- Todas

Los usuarios de FREMAP Online que activen la alerta de alta por AT o EP, también recibirán una alerta en caso de anulación del alta médica emitida por FREMAP, tanto en Accidente de trabajo como en Enfermedad Profesional.

También se incluyen las comunicaciones de reconocimiento y extinción del derecho a la prestación económica de IT exigidas por la ley

Alerta Incapacidad Temporal por Contingencias Comunes

ALERTAS ITCC

ITCC

- Baja por ITCC
- Alta por ITCC
- Denegación derecho prestación económica ITCC
- Todas



Denegación Prestación Económica Incapacidad Temporal por Contingencias Comunes

Se comunica a los usuarios de **FREMAP Online** y **FREMAP Contigo**, los casos en los que FREMAP proceda a denegar el derecho en procesos de baja de ITCC por dos motivos :



Falta del periodo de carencia



Y/o baja médica obtenida por igual o similar patología en los 180 días naturales posteriores a resolución del INSS denegando una incapacidad o emitiendo el alta médica.

Alertas Pago Delegado

La PREVISIÓN DE PAGO DELEGADO informa de los procesos (tramos) y cantidades correspondientes que la empresa puede deducir mensualmente por cada expediente a partir de la información recibida por FREMAP

- Se envía la primera semana de cada mes.
- La información se actualiza semanalmente incorporando las rectificaciones comunicadas por la empresa



Pago delegado	
<input type="checkbox"/>	Previsión de Pago Delegado
<input type="checkbox"/>	Comunicación inicial de Pago Delegado
<input type="checkbox"/>	Comunicación diferencias Pago Delegado a T.G.S.S.
<input checked="" type="checkbox"/>	Revisión abono prestación / Pago Delegado
<input type="checkbox"/>	Toda\$



Comunicación inicial de diferencias de Pago Delegado

Informa de las diferencias que se generan en cada recaudación al interrelacionar los descuentos de pago delegado realizados por la empresa con los datos que figuran en FREMAP



Es el paso previo a comunicar la deuda a TGSS y siempre para informar de la diferencia y analizar si se puede justificar

Pago delegado

- Previsión de Pago Delegado
- Comunicación inicial de Pago Delegado
- Comunicación diferencias Pago Delegado a T.G.S.S.
- Revisión abono prestación / Pago Delegado
- Todas

Comunicación de diferencias de Pago Delegado comunicadas a TGSS



Son las diferencias que se comunicaron previamente como parte de la comunicación inicial de diferencias y que no se han justificado

Pago delegado

- Previsión de Pago Delegado
- Comunicación inicial de Pago Delegado
- Comunicación diferencias Pago Delegado a T.G.S.S.
- Revisión abono prestación / Pago Delegado
- Todas

Revisión abono prestación/pago delegado

Resoluciones del INSS vía ATRIUM donde la entidad gestora resuelve en procesos de Incapacidad Temporal por Contingencias Comunes y Profesionales, sobre su:

Pago delegado	
<input type="checkbox"/>	Previsión de Pago Delegado
<input type="checkbox"/>	Comunicación inicial de Pago Delegado
<input type="checkbox"/>	Comunicación diferencias Pago Delegado a T.G.S.S.
<input checked="" type="checkbox"/>	Revisión abono prestación / Pago Delegado
<input type="checkbox"/>	Toda\$

1. Duración
2. Extinción
3. Reconocimiento
4. Efectos económicos
5. Impugnación
6. Otras situaciones legales que afecten al proceso

PRESTACIÓN DE RIESGO
DURANTE EL EMBARAZO/
LACTANCIA



REM

- Reconocimiento de prestación económica de REM
- Suspensión/Extinción prestación económica REM
- Todas

Reconocimiento de prestación económica de riesgo durante el embarazo/lactancia

Enviado : 31/01/2017

Detalle: En relación con la solicitud del subsidio por riesgo durante el embarazo/riesgo durante la lactancia natural de la trabajadora que se indica, y en el ejercicio de la facultad de gestión de la prestación económica derivada de dichas situaciones que tiene la Mutua reconocida en los artículos 187 y 189 de la Ley General de la Seguridad Social, mediante el presente escrito les comunicamos el reconocimiento del derecho a la prestación correspondiente.

Atentamente,

Fdo.:

DETALLE:

Trabajadora: [REDACTED]

IPF: [REDACTED]

NAF: [REDACTED]

CCC: [REDACTED]

Empresa: [REDACTED]

Tipo de prestación: Riesgo embarazo

Fecha de efectos económicos: 28-01-2017

Persona de contacto: [REDACTED]

Teléfono de contacto: [REDACTED]

Correo electrónico: [REDACTED]

La fecha de efectos económicos indicada corresponde al primer día de abono de la prestación económica por parte de FREMAP.

Suspensión de Prestación económica de Riesgo durante embarazo /lactancia natural

Extinción de prestación económica de riesgo durante el embarazo/lactancia

Enviado : 07/03/2017

Detalle: Les comunicamos que esta Mutua ha acordado, en el ejercicio de la facultad de gestión de la prestación que tiene reconocida en el artículo 187 de la Ley General de la Seguridad Social, declarar extinguido el derecho al subsidio por riesgo durante el embarazo de la trabajadora de referencia por haber iniciado el descanso de maternidad, de acuerdo con lo establecido en el artículo 35.4.a) del Real Decreto 295/2009, de 6 de marzo.

DETALLE:

- Trabajadora:
- D.N.I.:
- Fecha de efectos del acuerdo: 20-02-2017

La fecha de efectos indicada corresponde al último día de abono de la prestación económica por parte de FREMAP.



Gestión de Alertas

Alertas

Accidentes de Trabajo PDF

- AT con Baja
- Atención por Asistencia
- Alta por AT
- AT con Baja Grave o superior
- Reconocimiento del derecho a la prest. económica de IT RD 6-2020
- Comunicaciones sobre reconocimiento/extinción del derecho
- Todas

ITCC

- Baja por ITCC
- Alta por ITCC
- Denegación derecho prestación económica ITCC
- Todas

Ficheros Delt@ PDF

- AyudaDelt@ PAT
- AyudaDelt@ RATSB
- Todas

Prevención

- Prevención FREMAP Informa

BONUS

- Comunicación de resolución de BONUS

Pago delegado

- Previsión de Pago Delegado
- Comunicación inicial de Pago Delegado
- Comunicación diferencias Pago Delegado a T.G.S.S.
- Revision abono prestacion / Pago Delegado
- Todas

Enfermedad profesional PDF

- Baja por EP
- Alta por EP
- Asistencia por EP sin Baja
- Todas

REM

- Reconocimiento de prestación económica de REM
- Suspensión/Extinción prestación económica REM
- Todas

Comunicaciones sobre bases reguladora

- Comunicación de cambio de base reguladora

Plazo Máximo Legal ITCC/AT

- Plazo Máximo de IT

Guardar

Restaurar

Ir al Buzón

¿Dónde se programan las alertas?

SELECTOR DE ALERTAS



Alerta de Comunicación de cambio de Base Reguladora

En caso de modificación de la Base Reguladora de una prestación económica de Incapacidad Temporal por Contingencias Comunes o Profesionales, FREMAP lo comunicará e informará de la nueva Base Reguladora aplicable al proceso de que se trate.

Enviado : 27/03/2017

Detalle: Estimados Sres.:

En relación con la prestación económica de incapacidad temporal del trabajador de referencia, les comunique, una vez conocidos los datos que se especifican al pie de este escrito, procede la determinación de la base reguladora del subsidio de acuerdo con el detalle que se indica, sin perjuicio de que la misma sea nuevamente modificada en los supuestos previstos en la normativa vigente o cuando se compruebe la concurrencia de un error material o de cálculo.

Contra este acuerdo podrán formular, en el plazo de treinta días, reclamación previa ante la Dirección del Instituto Nacional de la Seguridad Social, de conformidad con lo previsto en el artículo 71.2 de la Ley del Procedimiento Laboral.

Atentamente,

Fdo.:

CCC y nombre empresa:

Nombre y apellidos trabajador:

Fecha baja médica: 22-03-2017

Base reguladora (100%): 38.63

MOTIVOS DE LA DETERMINACIÓN DEFINITIVA: REVISIÓN DE OFICIO

NORMATIVA DE APLICACIÓN: Arts. 61.2, 80 y 81 Real Decreto 1993/1995, de 7 de diciembre.

Alerta Prevención de Riesgos Laborales

Canal de Prevención

- Noticias y Actualidad
- Manuales de Seguridad y Salud
- Videos
- Aplicaciones Técnicas de Prevención
- Consultas técnicas
- Servicio de Información

Jornadas Técnicas de Prevención, octubre
septiembre de 2015



Bienvenido al Canal de Prevención



Destacados

Noticias

- > [Nuevo estudio de "Análisis de las enfermedades profesionales registradas en el periodo 2008-2014"](#) (2015-12-22).
- > [Nueva publicación "Manual de seguridad y salud en estacionamiento regulado"](#) (2015-12-21).
- > [Publicación ISSGA "Guía de inspección de equipos eléctricos en zonas clasificadas con riesgo de explosión"](#) (2016-02-23).

> [20º ANIVERSARIO LEY PRL FORO SICUR](#)

(2016-02-22)

AGENDA

Febrero 2016						
Lun	Mar	Mie	Jue	Vie	Sab	Dom
1	2	3	4	5	6	7
8	9	10	11	12	13	14
15	16	17	18	19	20	21
22	23	24	25	26	27	28
29						

Leyenda de colores:

■ Congresos, ■ Talleres y ■ Jornadas.

[Ver todos los eventos](#)

Instálale un acceso directo al canal desde tu dispositivo móvil



Videos



25



Alerta de Plazo máximo legal ITCC/AT

20 días antes de que un proceso de Incapacidad Temporal llegue a su plazo máximo legal, se remitirá una alerta informativa avisando de esta fecha:

- Aviso a los 345 días para informar de que próximamente el proceso de IT alcanzará la duración máxima legal de 365 días.
- Aviso a los 525 días para informar de que próximamente el proceso de IT alcanzará la duración máxima legal de 545 días.

Plazo Máximo Legal ITCC/AT

Plazo Máximo de IT

- Es importante conocerlo para evitar deducciones indebidas

Alerta Ficheros Delta

Ficheros Delt@ PDF

- AyudaDelt@ PAT
- AyudaDelt@ RATS
- Todas



Desde el Tablón de inicio de FREMAP Online

Gestión Delt@

Alerta
de ficheros
Delt@



The screenshot shows a web interface with a red header bar. A central notification box titled 'Mis Gestiones' (My Managements) is displayed. It contains a list of items with status indicators: a warning icon for 'AT con baja pendientes' (AT with pending lower), and checkmark icons for 'AT sin baja pendientes' (AT without pending lower), 'EP pendientes de envío' (EP pending shipment), and 'Pólizas pendientes de entrega' (Policies pending delivery). A pie chart icon is visible in the bottom right corner of the notification box.

Mis Gestiones

- ⚠ AT con baja pendientes
- ✓ AT sin baja pendientes
- ✓ EP pendientes de envío
- ✓ Pólizas pendientes de entrega

Recibiremos
una
ALERTA
sobre un parte
para descargar

Enviar	Para...	asesoria
	CC...	
	Asunto	Información para gestión parte Delt@



Estimado mutualista,

Le informamos que en el módulo de descarga de Accidentes Pendientes tiene disponible información sobre el trabajador accidentado en el día de ayer para su consulta y generación del fichero del Parte de Accidente.

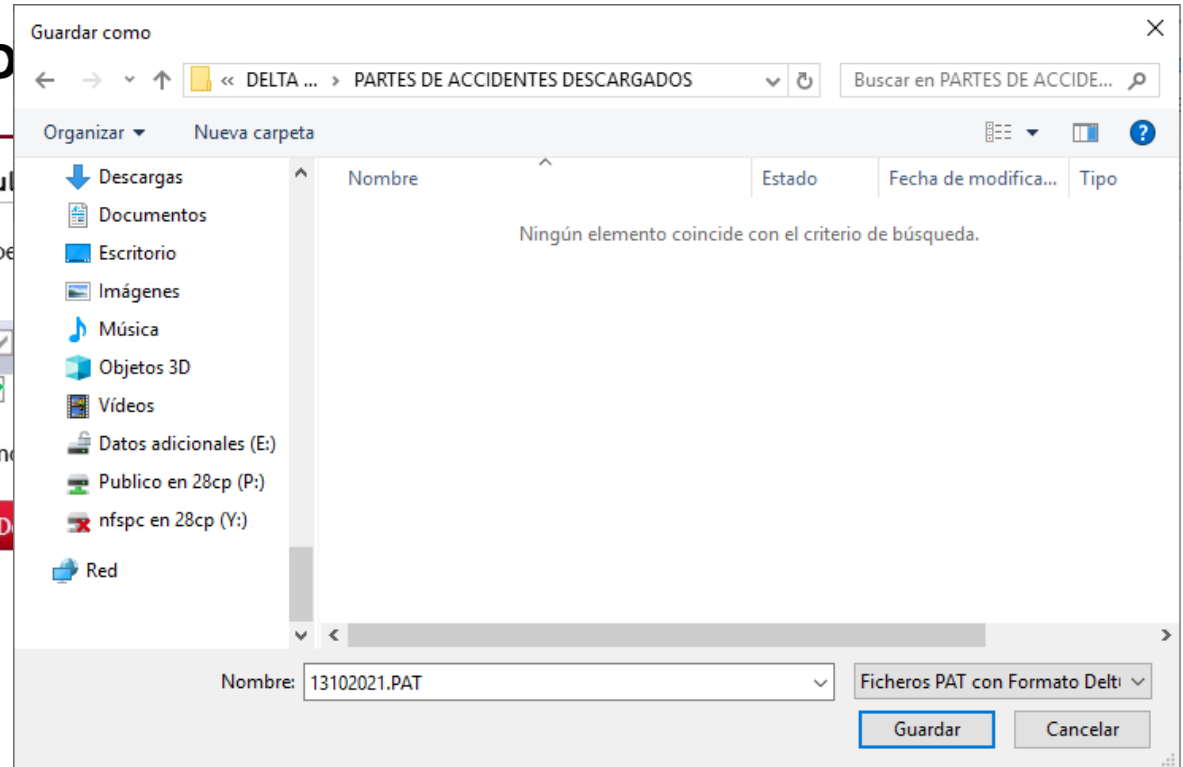
Puede ver los detalles en este [enlace](#).

Reciba un cordial saludo.

FREMAP

-
- Por favor, no responda a este correo ya que es una notificación que se genera de forma automática.
 - Si desea comunicarnos algún problema o error respecto a este servicio, por favor hágalo en [este enlace](#).
 - Si olvidó su contraseña puede solicitar una nueva en [este enlace](#).
 - Si no desea seguir recibiendo esta información, desactive la alerta en [este enlace](#).

Seleccionaremos
y generaremos
el FICHERO DELTA



MAP
LINE

Mostrar

Cargado

lt@

Las relaciones sin
BAJA se
importarán
directamente
en DELT@
como remesa

The screenshot shows a web browser window with the URL `delta.mites.gob.es/Delta2Web/grem/ImportarFirmarRemesa.jsp?tipoDocumento=RATSB`. The page header includes the Spanish Government logo, the Ministry of Labor and Social Security, the Plan of Recovery, Transformation and Resilience, and the European Union logo. The user is identified as ENRIQUE GOMEZ CASARES, representing a company, employer, or self-employed individual.

The main content area is titled "Importar remesa - Relación de Accidentes de Trabajo Sin Baja Médica". It contains a red warning message: "Ya se pueden tramitar en el sistema Delta remesas con el tamaño máximo habitual: - Hasta 1.500 Partes de Accidente con Baja - Hasta 1.500 Relaciones de Accidente de Trabajo Sin Baja - Hasta 12.000 Altas o Fallecimientos de accidentados." Below this, there is a form with a dropdown menu for "Formato de la Remesa" (set to "Elija opción") and a file selection button "Seleccionar archivo" (with "Ninguno archivo selec." next to it). At the bottom of the form, there are instructions: "Escoja el formato del archivo", "Pulse el botón [CARGAR Y FIRMAR]", "Seleccione el fichero de remesa", and "Elija el certificado para firmar".

On the left side, there is a navigation menu with categories: "TAREAS PENDIENTES", "GESTIÓN USUARIO PERSONAL", "GESTIÓN DE DOCUMENTOS" (with sub-items: "Partes de Accidente de Trabajo", "Relación de Accidentes de Trabajo sin Baja Médica", "Iniciar", "Editar", "Corregir", "Consultar", "Importar Remesa", "Consultar Remesa", "Comunicaciones Urgentes"), "RECURSOS DE AYUDA", and "SALIR". At the bottom right of the main area, there are "Firmar" and "Cancelar" buttons.

<https://delta.empleo.gob.es>

Los partes con baja se deberán completar con el software AYUDA DELT@ antes de importarlos como remesa

AGILIDAD Y EFICACIA Software para la confección de partes con y sin baja de una forma ágil, sencilla y eficaz

¿CÓMO? descargando los archivos de FREMAP ONLINE podremos completar el resto de campos para su posterior envío

SISTEMA DE BÚSQUEDA POR PALABRAS para identificar los códigos con mayor rapidez.





CONFECCIÓN DEL PARTE EN EL PROPIO ORDENADOR: permite retomar su confección en cualquier momento y evitar pérdidas de datos por cierres de la sesión web.

DESCÁRGALO desde la sección “Utilidades” de la web de FREMAP

Los partes con baja se deberán completar con el software AYUDA DELT@ antes de importarlos como remesa

Ayuda Delt@: Gestión de partes de accidentes de t...
FREMAP MUTUA COLABORADORA CON LA S. SOCIAL ... - 1/4

↔ ↗ ⋮

- ▶  **Ayuda DELT@: Descarga de archivos Delt@ desde FREMAP...**
FREMAP MUTUA COLABORADORA C...
1:17
- 2  **Ayuda DELT@: Importación de archivos.**
FREMAP MUTUA COLABORADORA C...
0:59
- 3  **Ayuda DELT@: Confección del parte de accidente.**
FREMAP MUTUA COLABORADORA C...
1:50
- 4  **Ayuda DELT@: Importación en la web del Ministerio**
FREMAP MUTUA COLABORADORA C...
1:27



SONDEO 2



Un despacho profesional debe tramitar una relación de accidentes sin baja para cada empresa, o puede tramitarlas todas juntas, generando una única remesa?

1. De una en una
2. **Todas juntas** ✓

Consulta de contingencias

The image shows a horizontal navigation bar with seven items: 'Empresas', 'Bonus', 'Autónomos', 'Mi Asesoría', 'Pago Delegado', 'Publicaciones', and 'Alertas'. The 'Empresas' item is selected, and its dropdown menu is open, listing the following options: 'Mis CCCs', 'Centros de Trabajo', 'Consulta de Contingencias', 'Delt@', 'Fichero Contingencias', 'Botiquines', 'Informes', and 'Enfermedad Profesional'. The 'Consulta de Contingencias' option is highlighted in blue.

Empresas	Bonus	Autónomos	Mi Asesoría	Pago Delegado	Publicaciones	Alertas
Mis CCCs						
Centros de Trabajo						
Consulta de Contingencias						
Delt@						
Fichero Contingencias						
Botiquines						
Informes						
Enfermedad Profesional						

- Selecciona una contingencia
- Accidente de Trabajo con Baja
- Accidente de Trabajo sin Baja
- Contingencias Comunes
- Enfermedad Profesional con Baja
- Enfermedad Profesional sin Baja
- Riesgo durante el Embarazo
- Riesgo durante la Lactancia Natural
- Exp. IT RD 6-2020

Consulta de expedientes

Resultados de búsqueda de expedientes para Contingencias Comunes

180 Expedientes encontrados con los criterios de búsqueda:C.C.C. 111/29/10

Incluir Recaidas, Fecha de Hecho

10 ▾

Mostrar

Causante filtro automático último año

CCC	Trabajador	F. Baja	F. Alta	Recaída	Fin P. Deleg	Base Reguladora
111/29/010		16/03/2020	16/03/2020			105,86
111/29/010	MANUEL	16/03/2020				126,21
111/29/010	INMACULADA	16/03/2020	16/03/2020			49,29
111/29/010	IZ, FRANCISCO ANTON	16/03/2020	20/03/2020			0,00
111/29/010	IZ, RAUL IGOR	16/03/2020	30/03/2020			0,00
111/29/010	I), MIGUEL	17/03/2020	23/03/2020			56,13
111/29/010	RO, FRANCISCO	17/03/2020	30/03/2020			80,59
111/29/010	SCO, LUIS	17/03/2020	20/03/2020			0,00
111/29/010	GINIA	17/03/2020	05/06/2020			86,28
111/29/010	JUAN ANTONIO	27/03/2020	13/10/2020			67,06

1 2 3 4 5 6 7 8 9 10 11 12 13 14 15 ... [Siguiete >>](#)

Volver

Exportar a Excel

Fichero de Contingencia

The image shows a navigation menu with a dark red background and white text. The main menu items are: Empresas, Bonus, Autónomos, Mi Asesoría, Pago Delegado, Publicaciones, and Alertas. A dropdown menu is open under 'Empresas', listing: Mis CCCs, Centros de Trabajo, Consulta de Expedientes, Delt@, Fichero Contingencias, Botiquines, Informes, and Enfermedad Profesional. The 'Fichero Contingencias' item is highlighted, and a sub-menu is visible with two options: 'Solicitud Puntual' and 'Solicitud Automática'. To the right of the sub-menu, a list of contingency types is displayed in a light red box with a thin border: 'Accidente de Trabajo Con Baja', 'Accidente de Trabajo Sin Baja', 'Contingencias Comunes', 'Enfermedad Profesional Sin Baja', 'Exp. IT RD 6-2020', 'Riesgo durante el embarazo', and 'Riesgo durante la lactancia natural'.

Empresas	Bonus	Autónomos	Mi Asesoría	Pago Delegado	Publicaciones	Alertas
Mis CCCs						
Centros de Trabajo						
Consulta de Expedientes						
Delt@						
Fichero Contingencias	Solicitud Puntual					
Botiquines	Solicitud Automática					
Informes						
Enfermedad Profesional						

Accidente de Trabajo Con Baja
Accidente de Trabajo Sin Baja
Contingencias Comunes
Enfermedad Profesional Sin Baja
Exp. IT RD 6-2020
Riesgo durante el embarazo
Riesgo durante la lactancia natural

Fichero de Contingencia

Solicitud Puntual

Selección de Fichero

Los campos marcados con * son obligatorios.

Tipo de Contingencia *

Accidente de Trabajo Con Baja
Accidente de Trabajo Sin Baja
Contingencias Comunes
Enfermedad Profesional Con Baja

Formato

Excel
 XML

Fecha Criterio Obtención Fichero

Fecha del hecho causante
 Fecha de registro del hecho causante

Ámbito

Señala al menos una de las opciones

Todos los C.C.C.

C.I.F/ N.I.F (Póliza)

C.C.C.

C.I.F.

Período

Señala un periodo y la fecha correspondiente. El formato del campo fecha ha de ser dd/mm/aaaa.

Diario

Semanal

Mensual

Fecha 

Fecha desde 

Enero 2021

Solicitar Fichero

Fichero de Contingencia

Solicitud Automática

Sólo se pueden guardar dos solicitudes automáticas del Fichero de Contingencias. Para modificar los parámetros de alguna de ellas debes borrarla y crear una nueva.

Selección de Fichero

Formato

- Excel
 XML

Fecha Criterio Obtención Fichero

- Fecha del hecho causante
 Fecha de registro del hecho causante

Frecuencia

Señala una de las opciones:

- Diaria Semanal Mensual

Solicitar Fichero

Documentos de ayuda:

Documento	Formato	Tamaño
Detalle del contenido del fichero		300KB
Estructura del fichero XML		398KB
Ejemplo de fichero Excel		300KB
Ejemplo de fichero XML		398KB

Informes



Informes

The screenshot shows a web application interface with a red navigation bar at the top. The navigation bar contains the following items: Administración, Empresas, Bonus, Autónomos, Mi Asesoría, Pago Delegado, Publicaciones, and Alertas. Below the navigation bar, there is a breadcrumb trail: "Estás en: Inicio >". A dropdown menu is open under the "Empresas" menu item, listing the following options: Mis CCCs, Centros de Trabajo, Consulta de Expedientes, Delt@, Fichero Contingencias, Botiquines, Informes, and Enfermedad Profesional. The "Informes" option is highlighted, and a sub-menu is open, listing: REM/RLN, IT Real Decreto 6/2020, Informe de Salud, and Informe de Siniestralidad. Below the navigation bar, there is a section titled "Buenos días" and "Bienvenido". To the right, there is a "Ayuda" button and an image of hands typing on a keyboard. Below the navigation bar, there is a section titled "Mis Gestiones" with a list of items: AT con baja, AT sin baja pendientes, EP pendientes de envío, and Pólizas pendientes de entrega. To the right, there is a section titled "Noticias" with a list of items: Fecha: 07/04/2022, WEBINAR SOBRE DELIMITACIÓN JUDICIAL..., Fecha: 31/03/2022, WEBINAR SOBRE HERRAMIENTAS DE GESTI..., Fecha: 28/03/2022, and WEBINAR TRABAJO SOCIAL - ATENCIÓN P... Below the "Noticias" section, there is a "Ver más noticias" link and an image of a newspaper.

Administración Empresas Bonus Autónomos Mi Asesoría Pago Delegado Publicaciones Alertas

Estás en: Inicio >

Mis CCCs
Centros de Trabajo
Consulta de Expedientes
Delt@
Fichero Contingencias
Botiquines
Informes
Enfermedad Profesional

REM/RLN
IT Real Decreto 6/2020
Informe de Salud
Informe de Siniestralidad

Buenos días
Bienvenido

Ayuda

Mis Gestiones

- ✓ AT con baja
- ✓ AT sin baja pendientes
- ✓ EP pendientes de envío
- ✓ Pólizas pendientes de entrega

Noticias

Fecha: 07/04/2022
WEBINAR SOBRE DELIMITACIÓN JUDICIAL ...

Fecha: 31/03/2022
WEBINAR SOBRE HERRAMIENTAS DE GESTI ...

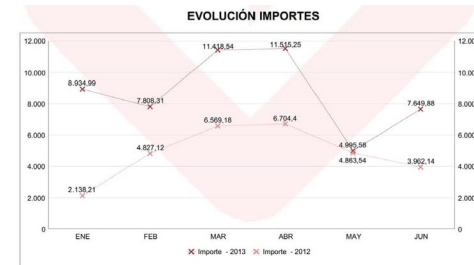
Fecha: 28/03/2022
WEBINAR TRABAJO SOCIAL - ATENCIÓN P ...

Ver más noticias

Informe REM

Nos ofrece:

Un informe gráfico y numérico de los procesos de REM y lactancia natural, con su duración media e importe económico.



RESUMEN DE PRESTACIONES

	2013	2012
Prestaciones Solicitadas	8	4
Prestaciones Concedidas	7	4
Importe Total Periodo	52.322,55	29.064,59
Duración Media Prestación(Días)	90	98

Prestaciones Solicitadas:	Nº de certificados de riesgo solicitados a FREMAP.
Prestaciones Concedidas:	Nº de solicitudes económicas resueltas favorablemente.
Importe Total Periodo:	Cantidades abonadas en el periodo por FREMAP.
Duración Media Prestación:	Tiempo medio durante el cual las trabajadoras han sido beneficiarias de la prestación por REM/RLN.

Informe

RD IT 6/2020

Nos ofrece:

Informe de los procesos de COVID tanto diagnóstico como sospecha o contacto

Ejemplo de informe de RD IT 6/2020

Informe de siniestralidad

Nos ofrece: El índice de incidencia y un Informe de los accidentes y E.P. de la empresa de un período segmentándolos por diferentes variables:

- Antigüedad
- Lugar del accidente
- Hora de la jornada
- Tipo de lugar
- Genero
- Edad
- Día de la semana
- Forma de ocurrencia
- Antigüedad en el puesto
- Región anatómica
- Tipo de contrato
- Tipo de trabajo
- Código de la ocupación
- Provincia
- Hora del día
- Trabajo habitual

Informe de siniestralidad

Informe de Siniestralidad

Datos actualizados a fecha: 31/03/2022

Ámbito de Consulta

Señala una de las opciones.

Todos los C.C.C.

C.I.F. / N.I.F. Poliza

C.C.C.

C.I.F.

Criterios de Consulta

Formato

Excel (Detalle)

Pdf

Complemento salarial AT

Sin complemento salarial en AT

Complemento salarial AT del 100%

Periodo

Año natural

Interanual (12 meses)

Varios años

Ejercicio

2022


Mes

Enero

Ejemplo de informe de siniestralidad

Solicitar Informe

Solicitud de botiquines



Solicitud de botiquines

Selección del Centro

Identificador del Centro *



C.C.C. *



Datos de Entrega

Nombre y Apellidos *

Teléfono *

Correo Electrónico *

¿Enviar a la dirección del centro? *

Sí

No

Pedido

Marque esta opción si desea recibir un recordatorio para realizar este mismo pedido dentro de un año.

Tipo de Pedido *

Armario

Maletín

Reposición

Pedido Libre

Mini Maletín

Cantidad que Solicita *

¿Para cuántos trabajadores se solicita el botiquín?

De 1 a 5



Siguiente

Solicitud de botiquines:

Creación de centros de trabajo



Solicitud de botiquines:

Creación de centros de trabajo

Crear un Centro

Datos del Centro

Todos los campos son obligatorios

Identificador del Centro

Nombre del Centro

Provincia

Domicilio

C.C.C.

Número de Trabajadores

Localidad

C.P.

Volver

Crear



SONDEO 3



¿Puedo pedir un botiquín para un trabajador autónomo a través de FREMAP ONLINE?

1. Sí
2. **No** ✓
3. Sí, si está al corriente de los pagos



SONDEO 3

¿Puedo pedir un botiquín para un trabajador autónomo a través de FREMAP ONLINE?

-ORDEN TAS 2947/2007: los botiquines podrán ser facilitados por las mutuas a las empresas respecto de cuyos trabajadores asuman la protección por las contingencias profesionales.

Queda descartado la posibilidad de suministrar botiquines a otros colectivos.

Por tanto, los autónomos sin trabajadores NO pueden ser destinatarios de botiquines ya que éstos van destinados a los mismos.



FREMAP Contigo



ÁREA PRIVADA

¿QUÉ PODEMOS HACER?

CONSULTAR EL HISTORIAL SANITARIO: Procesos médicos que he tenido.

CONSULTAR MIS CITAS: Pasadas y futuras. Podemos descargar justificantes de asistencia.

DESCARGAR PARTES, INFORMES Y PRUEBAS: Descargar partes, informes y pruebas solicitados

CONSULTAR IMÁGENES MÉDICAS:
Visualizar y descargar imágenes médicas

CONSULTAR INFORMACIÓN ECONÓMICA: Consultar los pagos de los expedientes que tengan pagos.

DESCARGAR CERTIFICADOS IRPF: Descargar certificados de retenciones IRPF.

CONFIGURAR ALERTAS: Sobre transferencias, citas y otras

CONFIGURAR DATOS DE USUARIO: Nombre, apellidos, email, canal preferido para los mensajes, etc



Un paseo por la web de FREMAP

www.fremap.es

¿QUÉ PUEDO REALIZAR?



RED DE CENTROS **FORMULARIOS GESTIÓN Y DOCUMENTOS ÚTILES** ACCESO A FREMAP ONLINE
AUTÓNOMOS CALCULADORA SOLICITAR CESES ACTIVIDAD RETA **CALENDARIOS LABORALES**
CALENDARIO DE EVENTOS **QUÉ HACER EN CASO DE ACCIDENTE** **ACCESO AL CANAL DE PREVENCIÓN**



Muchas Gracias por su tiempo





FREMAP

FREMAP no se responsabiliza de los contenidos incluidos en esta presentación que pudieran contener errores o no estuvieran actualizados de acuerdo con la normativa vigente. Asimismo, tampoco se hace responsable de las opiniones, comentarios o manifestaciones que se incluyen en la misma y realizados por sus autores al constituir una manifestación de su derecho a la libertad de expresión.